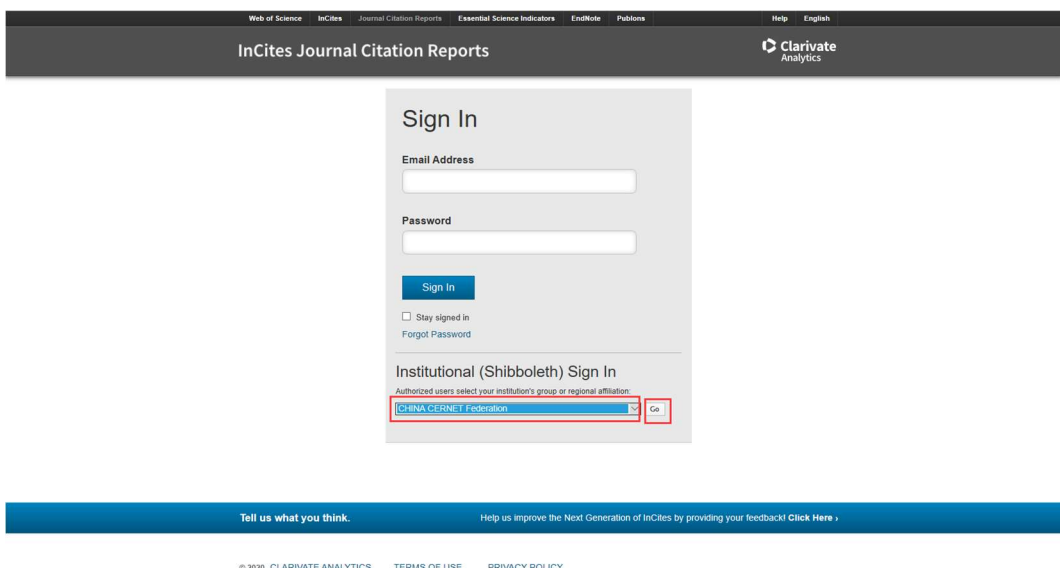
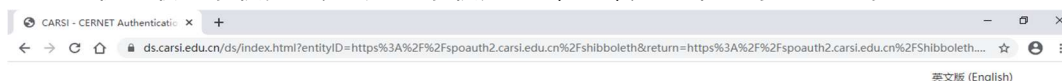


## CARSI 用户资源访问流程 (JCR 版)

1. 使用非校园 IP 地址打开浏览器，输入 <https://jcr.clarivate.com/>，"Select your group or region"中选择"CHINA CERNET Federation"，点击"Go"。



2. CARSI 机构联盟学校页面，“展开”学校列表（A-G），选择“北京工业大学”登录。

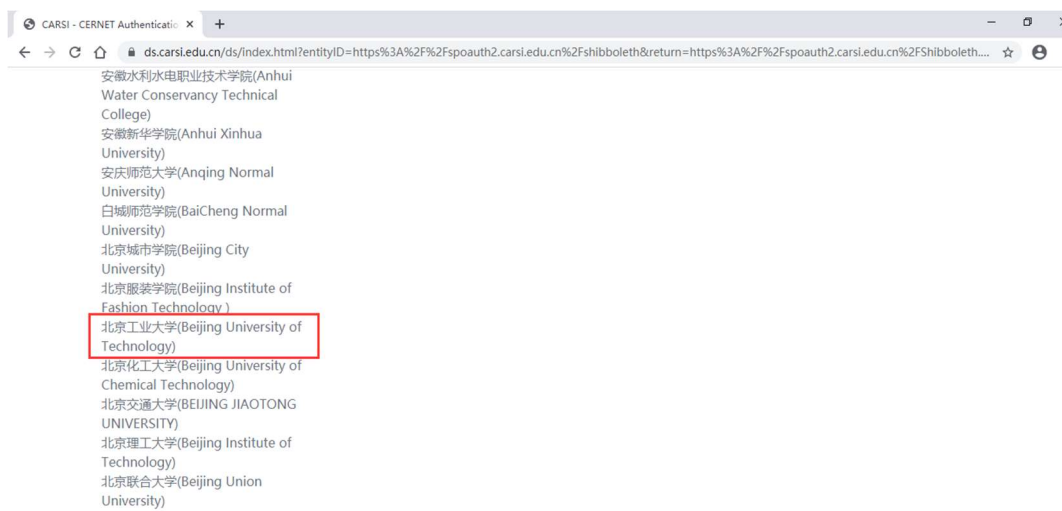


## CERNET统一认证与资源共享基础设施CARSI

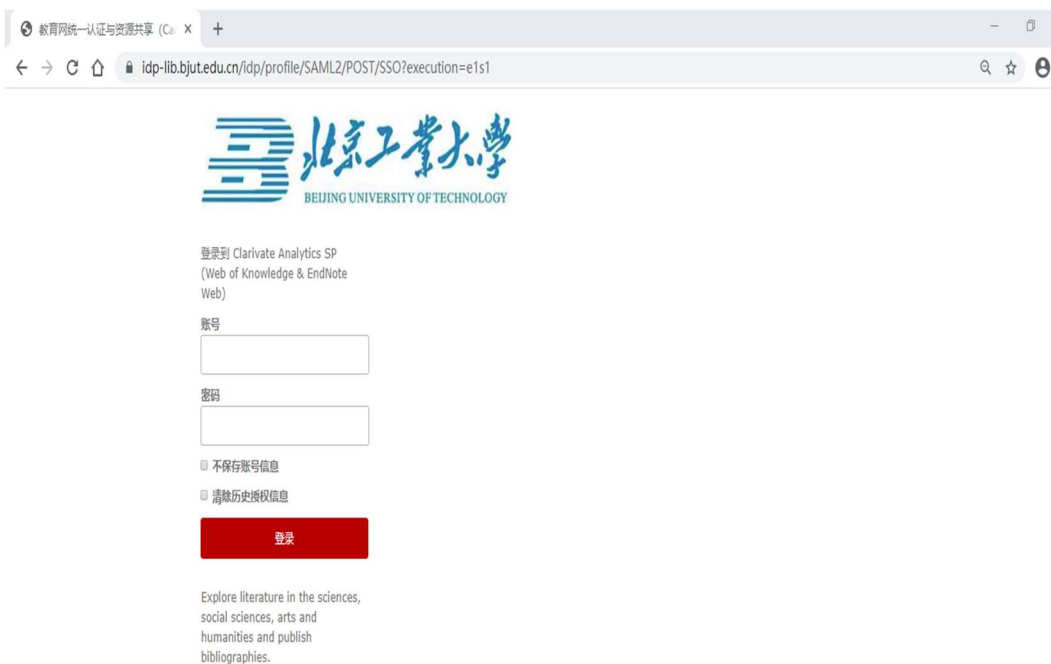
中国教育和科研计算机网统一认证和资源共享基础设施（CERNET Authentication and Resource Sharing Infrastructure，简称CARSI）是由北京大学发起的跨机构身份联盟，提供教育科研资源共享服务，简称CARSI资源共享服务。2017年底，作为中国教育和科研计算机网CERNET（China Education and Research Network）基础服务之一开始重点建设，与赛尔网络有限公司一起，面向国内大中小学、教育行政部门和科研机构开放身份认证服务，面向国内外应用系统支持基于真实身份的资源访问控制。CARSI资源共享服务以Internet2 Shibboleth项目为技术基础，使用统一认证和授权中间件实现中国教育和科研计算机网CERNET（China Education and Research Network）统一认证和资源共享，详情参见<https://www.carsi.edu.cn>。

请输入学校名称

学校列表 (A-G) 展开      学校列表 (H-N) 展开      学校列表 (O-T) 展开      学校列表 (U-Z) 展开



3. 北京工业大学登陆页面，输入学校信息门户的用户名和密码。



4. 登陆成功后，即可访问 InCites Journal Citation Reports。

